

2024年度公開臨床指標

臨床指標（クリニカルインディケーター）とは、病院の機能や診療の状況などについて、具体的な数値として示し、客観的に評価することができるものです。評価を分析し、課題や改善点を見つけ出し、医療の質の向上を図るとともに、患者さんにとって分かりやすい医療情報を提供することを目的としています。

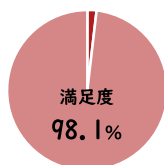
・入院患者満足度

（入院患者さんにアンケートを行い、「当院の診療に満足している」と回答した人数を集計しています）

分子：満足のいく治療を受けたと回答した入院患者数

分母：患者満足度の有効回答数（入院）

2024年度



他院との比較

当院	平均値
98.1%	95.7%

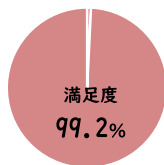
・外来患者満足度

（外来患者さんにアンケートを行い、「当院の診療に満足している」と回答した人数を集計しています）

分子：満足のいく治療を受けたと回答した外来患者数

分母：患者満足度の有効回答数（外来）

2024年度



他院との比較

当院	平均値
99.2%	95.0%

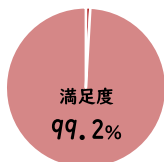
・入院患者満足度（看護）

（入院患者さんにアンケートを行い、「当院の看護に満足している」と回答した人数を集計しています）

分子：満足のいく看護を受けたと回答した入院患者数

分母：患者満足度の有効回答数（看護）

2024年度



他院との比較

当院	平均値
99.2%	96.4%

外来及び入院時の診療及び看護に対する満足度を表しています。今後も患者さんに満足してもらえる医療や看護の提供に取り組んでいきます。

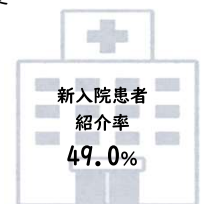
・新入院患者紹介率

（新入院患者数に対し、紹介されてから90日以内に新規入院となった患者数の割合）

分子：新入院患者数のうち紹介患者数（入院前90日以内）

分母：新入院患者数

2024年度



他院との比較

当院	平均値
49.0%	39.0%

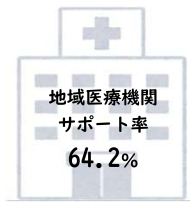
・地域医療機関サポート率

(二次医療圏内で紹介を受けた医科医療機関の数の割合)

分子：二次医療圏内で紹介を受けた医科医療機関数

分母：二次医療圏内医科医療機関数

2024年度



他院との比較

当院	平均値
64.2%	59.5%

紹介率・逆紹介率・新入院患者紹介率・地域医療機関サポート率の数値は、地域の医療機関との連携の度合いを示す指標になります。
今後も、より高い値を目指しています。


・在宅復帰率

(退院患者さんの退院先が自宅等である退院患者数の割合)

分子：退院先が自宅等の患者数

分母：生存退院患者数

2024年度



他院との比較

当院	平均値
82.4%	88.4%

さまざまな疾病で入院された患者さんが住み慣れた環境での生活に復帰できるように努めています。今後も、より高い値を目指しています。

・転倒、転落発生率

(入院患者が入院中に転倒・転落し、レベル2以上 [転棟・転落したことにより検査や処置が必要な場合] に該当する件数の割合)

分子：インシデント・アクシデントレポートの入院患者転倒・転落数【レベル 2以上】

分母：入院延べ日数

2024年度



他院との比較

当院	平均値
0.00071	0.00111

転倒・転落を予防し、発生時の外傷を軽減させるための指標です。今後も、より低い値を目指しています。

・褥瘡推定発生率

(入院患者さんが病院に入院してから新たに褥瘡が発生した患者数の割合)

分子：入院時に褥瘡なく調査日に褥瘡を保持する患者数

+入院時に褥瘡あり他部位に新規褥瘡発生 of 患者数)

分母：調査日の施設在院数 (人)

2024年度



他院との比較

当院	平均値
0.007	0.020

褥瘡予防対策は患者さんに提供されるべき医療の重要な項目の一つであり、発生率の低下は医療の質の指標となります。今後も、より低い値を目指しています。

・手術開始前1時間以内の予防的抗菌薬投与率

(手術室で行なった手術件数のうち手術後の細菌感染を防ぐために抗菌薬投与した手術件数の割合)

分子：手術開始前1時間以内に予防的抗菌薬が投与開始された手術件数

分母：手術室で行った手術件数

2024年度



他院との比較

当院	平均値
98.1%	85.1%

予防的抗菌薬投与率の割合を把握し、手術部位感染の防止に努めています。今後も、より高い値を目指しています。

・糖尿病入院栄養指導実施率

(2型糖尿病の入院患者数のうち、栄養指導を受けた患者数の割合)

分子：2型糖尿病（ケトアシドーシスを除く）退院患者のうち、栄養指導が実施された患者数

分母：2型糖尿病（ケトアシドーシスを除く）の退院患者数

2024年度



他院との比較

当院	平均値
75.7%	70.9%

入院をきっかけに、管理栄養士により栄養指導が行われる率を示したものです。今後も、より高い値を目指しています。