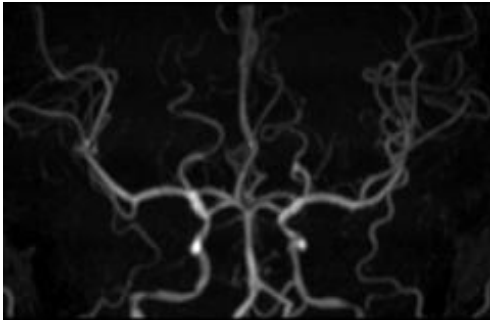
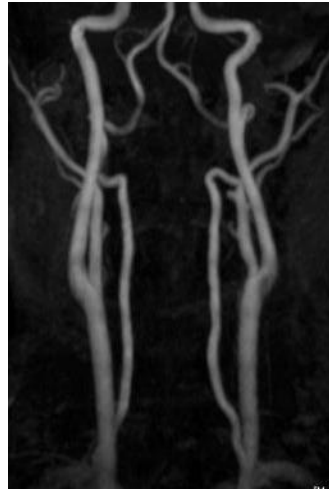


血管領域

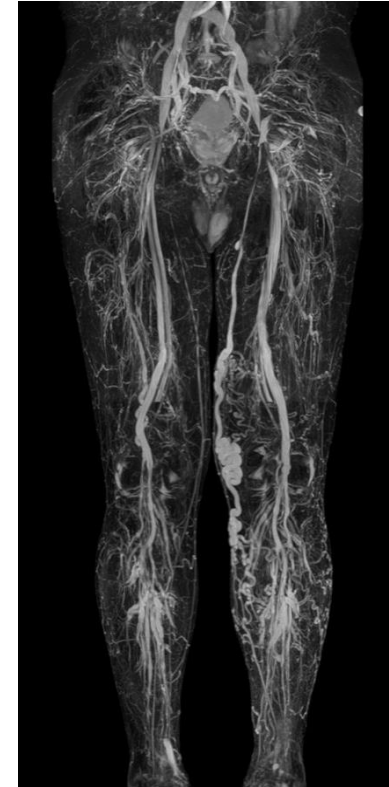
MRIでは造影剤を使用することなく、MRA (MRAngiography: 動脈) やMRV (MRVenography: 静脈) など血管を描出することが可能であり、血流評価や閉塞性疾患、動静脈奇形、動脈瘤、静脈瘤などの診断に有用です。



頭部MRA画像



頸部MRA画像



下肢MRV画像